

Mod. E7P2B Cod. 18721000

Mod. E7PQ2B Cod. 18721100

Mod. E7P2M Cod. 18721500

Mod. E7PQ2M Cod. 18721600



n. 2
Ø mm 220
kW 2,6



n. 2
mm 220x220
kW 2,6



TOT kW 5,2



VOLT 380 - 415 V3N~



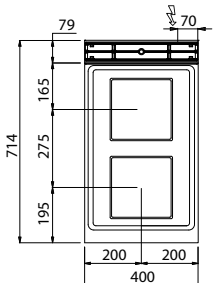
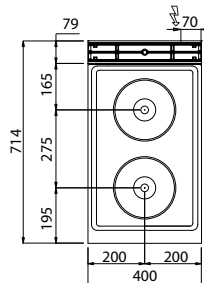
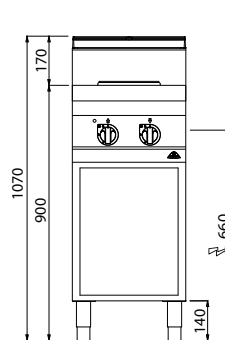
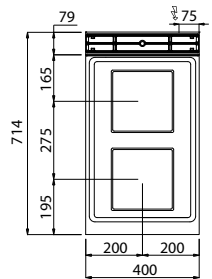
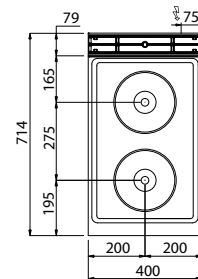
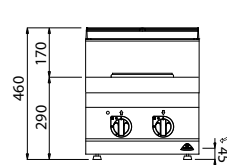
OPTIONAL

1P DX Puerta con manija espesor 20/10 para los modelos con mueble

V3/A Volts 220 - 240 3 ~

PG2T700 / PG2Q700 Plancha de hierro fundido / Placa de ferro fundido / Płyta z żeliwa / Пластина из чугуна

E conexión eléctrica / conexão eléctrica / 380 - 415 V3N~ kW 5,2
podłączenie elektryczne / электрическое соединение



www.hosdecora.com

Tel: 976 255 991

