

Mod. G6F4BPW


Cod. 21602100

Mod. G6F4MPW

Cod. 21602600

**PLUS 600**

	n.	2	2
	Ø mm	90	120
	kW	3,5	6
	kcal/h	3.009	5.159
	Btu/h	11.942	20.473
	kW	19	
	kcal/h	16.337	
	Btu/h	64.831	
	G30/G31	kg/h	1,49
	G20	m³/h	2,01
	G25	m³/h	2,34

**STANDARD**

Llama piloto

OPTIONAL**1P600 DX** puerta con manilla moldeada grosor 20/10 para los modelos con mueble**CARACTERÍSTICAS TÉCNICAS Y FUNCIONALES**

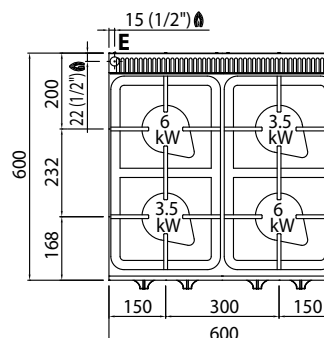
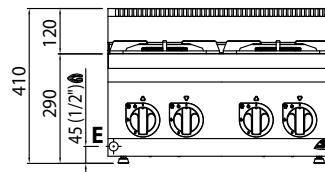
Superficie de trabajo y paneles frontales de acero inoxidable AISI 304.

Quemadores totalmente de hierro fundido, garantizados de por vida, accionados por llave de válvula y fijados a prueba de líquidos en la superficie de acero AISI 304 de molde profundo.

Modelos dotados de termopar de seguridad y llama piloto fuegos protegida por revestimiento de latón para una fácil limpieza y mantenimiento. Patas regulables.

Gconexión del gas / conexão do gás /
podłączenie gazowe / газовое соединение

R 1/2 UNI ISO 7/1

kW 19

www.hosdecora.com Tel: 976 255 991

